

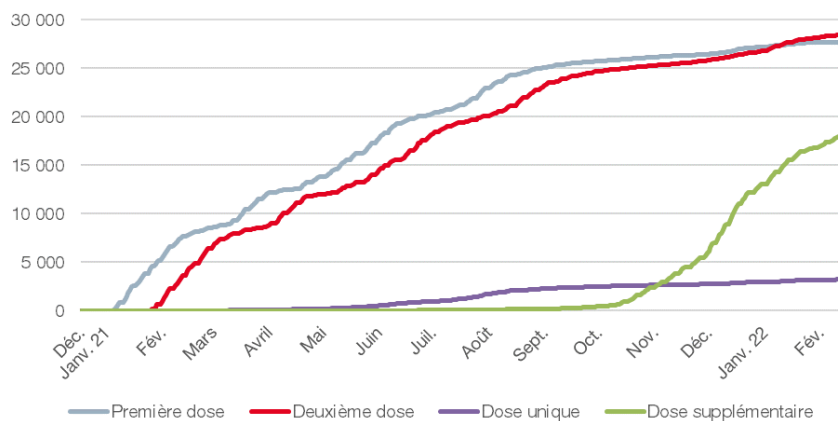
Covid-19 : Étude sur les données vaccinales

18 février 2022

Près de 77 300 injections de vaccins administrées

Les données de vaccination sont arrêtées au 13 février 2022.

Évolution du nombre d'injections de vaccins selon le type de doses



Au 13 février 2022, 77 286 injections de vaccins ont été administrées à des personnes de 12 ans et plus. Elles incluent près de 27 700 premières doses et plus de 28 400 deuxièmes doses. Le nombre de doses uniques¹ s'établit à plus de 3 200 injections et les doses supplémentaires approchent les 18 000.

La vaccination est paritaire. En effet, 50,6 % des injections concernent des femmes.

Sources : Département des Affaires Sociales et de la Santé, Direction des Services Numériques, IMSEE

Répartition des injections selon le pays de résidence au 13 février 2022

	Type de doses				Total
	Première	Deuxième	Unique ¹	Supplémentaire	
Monaco	22 042	22 624	1 955	15 320	61 941
France	5 409	5 570	1 226	2 552	14 757
Italie	141	138	16	43	338
Autres*	97	97	7	49	250
Total	27 689	28 429	3 204	17 964	77 286

*Autres dont non renseignés

Sources : Département des Affaires Sociales et de la Santé, Direction des Services Numériques, IMSEE

Sur les 77 286 doses administrées au total, plus de 14 700 l'ont été à des personnes habitant en France et plus de 330 à des résidents italiens.

La campagne de vaccination a débuté le 31 décembre 2020 en Principauté². Un seul type de vaccin est pour l'instant administré, le Comirnaty de Pfizer/BioNTech, qui nécessite l'injection de deux doses à 21 jours d'intervalle pour les personnes qui n'auraient pas été précédemment infectées par la maladie et une dose unique pour celles ayant déjà eu la Covid-19.

Depuis le 10 juin 2021, la vaccination est ouverte à toute personne âgée de 12 ans et plus puis par la suite aux non-résidents exerçant une activité professionnelle en Principauté. Début janvier 2022, les enfants de 5 à 11 ans, résidents ou scolarisés en Principauté, risquant de contracter des formes graves de Covid-19 ou vivant dans l'entourage d'une personne immunodéprimée ont pu commencer à être vaccinés au Centre national de vaccination.

Une dose supplémentaire de rappel peut également être administrée aux personnes de 18 ans et plus, sous réserve d'avoir reçu la dernière dose de vaccin contre la Covid-19 plus de six mois auparavant.

La couverture vaccinale présentée ci-après concerne la population résidente monégasque. Elle comprend :

- Toutes les injections effectuées en Principauté à des résidents ;
- Une partie des injections effectuées à l'étranger à des résidents : d'une part les cas où la première dose a été effectuée à l'étranger puis déclarée au Centre de vaccination afin de pouvoir effectuer la seconde dose en Principauté et d'autre part les cas où les 2 doses ont été effectuées à l'étranger puis déclarées au Centre de vaccination dans le but de demander un pass sanitaire ou d'avoir recours au suivi sérologique.

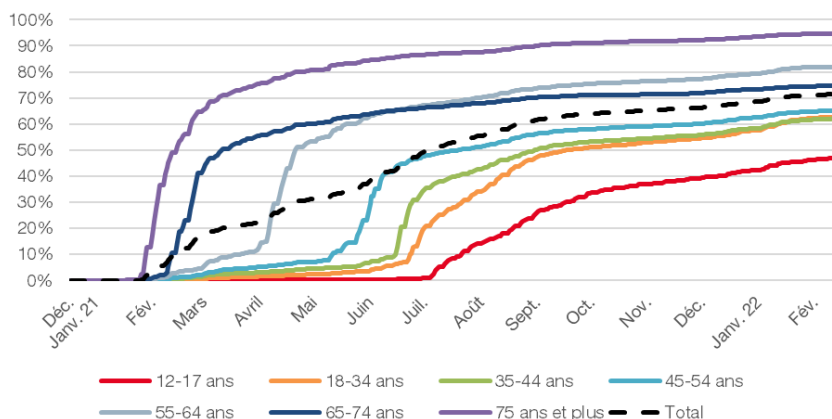
Pour autant, il n'est pas possible de connaître les résidents s'étant fait vacciner à l'étranger et ne s'étant pas déclaré auprès du Centre de vaccination. Ainsi, la couverture vaccinale des résidents demeure sous-évaluée par cette partie non quantifiable de résidents vaccinés à l'étranger et non déclarés.

¹ Doses uniques : Les personnes précédemment infectées par la Covid-19 se voient proposer l'administration d'une seule dose de vaccin, étant donné qu'elles conservent une mémoire immunitaire. Cette dose unique de vaccin joue ainsi un rôle de rappel après l'infection.

² Source : <https://covid19.mc/>

La couverture vaccinale atteint 71,4 % au 13 février 2022

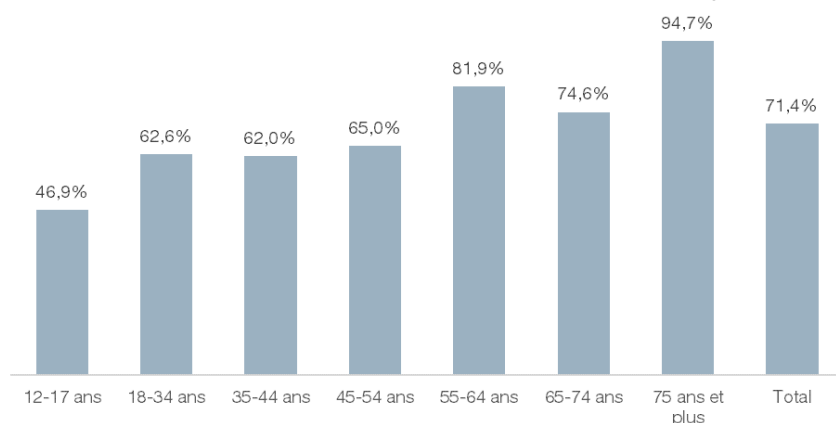
Évolution du taux de couverture vaccinale – schéma complet³ des résidents selon la tranche d'âge



Le taux de couverture vaccinale – schéma complet pour la population résidente augmente avec l'âge.

Sources : Département des Affaires Sociales et de la Santé, Direction des Services Numériques, IMSEE

Taux de couverture vaccinale - schéma complet des résidents selon la tranche d'âge au 13 février 2022



Au 13 février 2022, le taux de couverture vaccinale – schéma complet est de 71,4 % pour la population résidente de 12 ans et plus.

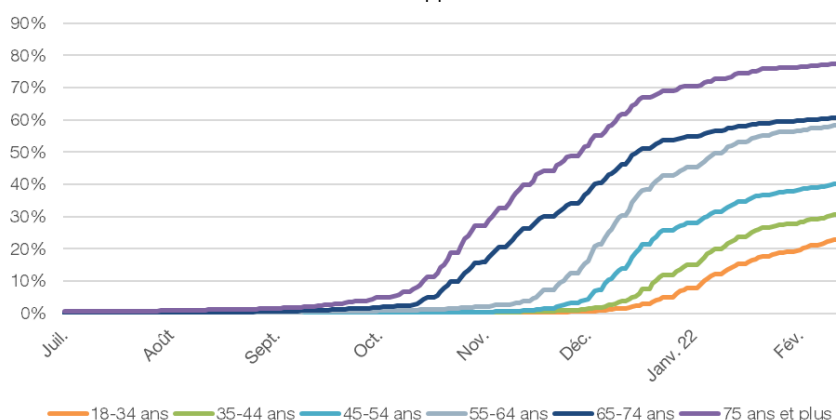
Il est supérieur ou égal à 62 % pour toutes les tranches d'âge à partir de 18 ans.

Il est proche des 82 % chez les 55-64 ans et des 95 % chez les 75 ans et plus.

46,9 % des 12-17 ans ont un schéma vaccinal complet.

Sources : Département des Affaires Sociales et de la Santé, Direction des Services Numériques, IMSEE

Évolution du taux de couverture vaccinale – dose supplémentaire⁴ des résidents selon la tranche d'âge



Au 13 février 2022, le taux de couverture vaccinale – dose supplémentaire dépasse les 77 % chez les résidents de 75 ans et plus, et est supérieur à 58 % pour toutes les tranches d'âges au-delà de 55 ans.

N.B. : La dose supplémentaire concernant essentiellement des personnes de 18 ans et plus, seules ces tranches d'âge sont présentées.

Sources : Département des Affaires Sociales et de la Santé, Direction des Services Numériques, IMSEE



³ Couverture vaccinale - schéma complet : Part de la population vaccinée avec une deuxième injection d'un protocole à deux doses ou une injection d'un protocole à dose unique.

⁴ Couverture vaccinale – dose supplémentaire : Part de la population vaccinée avec une troisième injection d'un protocole à deux doses ou une deuxième injection d'un protocole à dose unique.